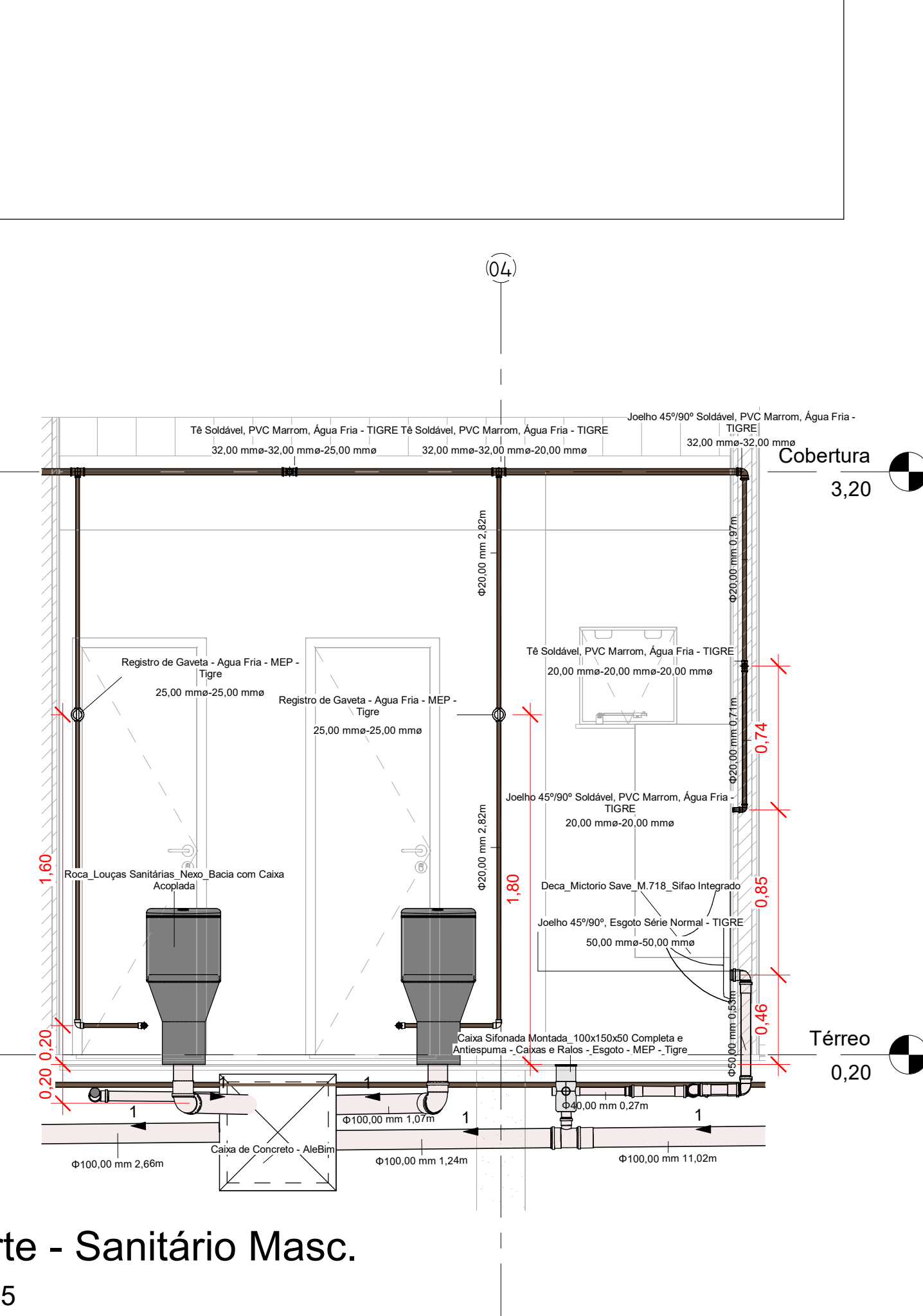
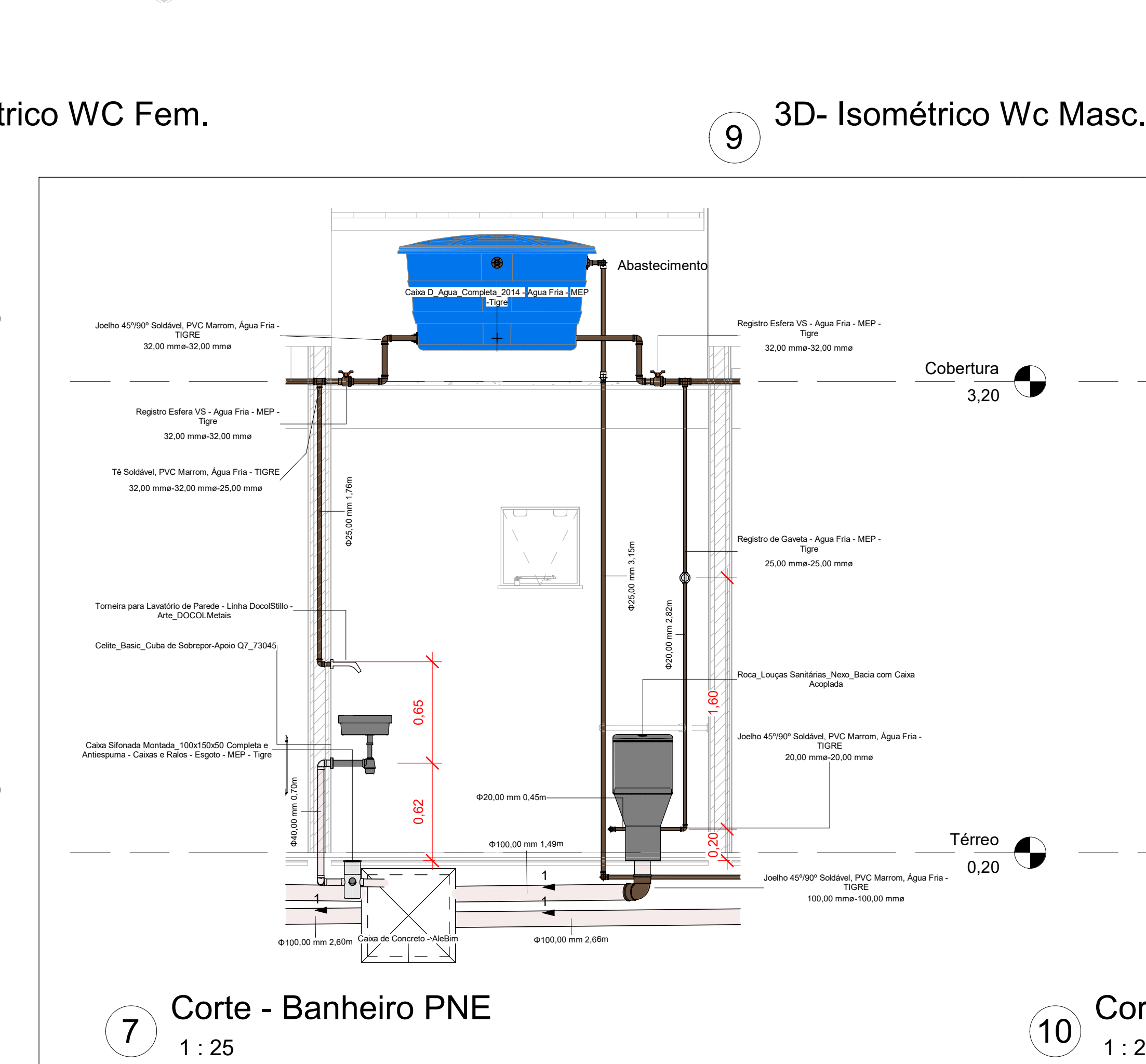
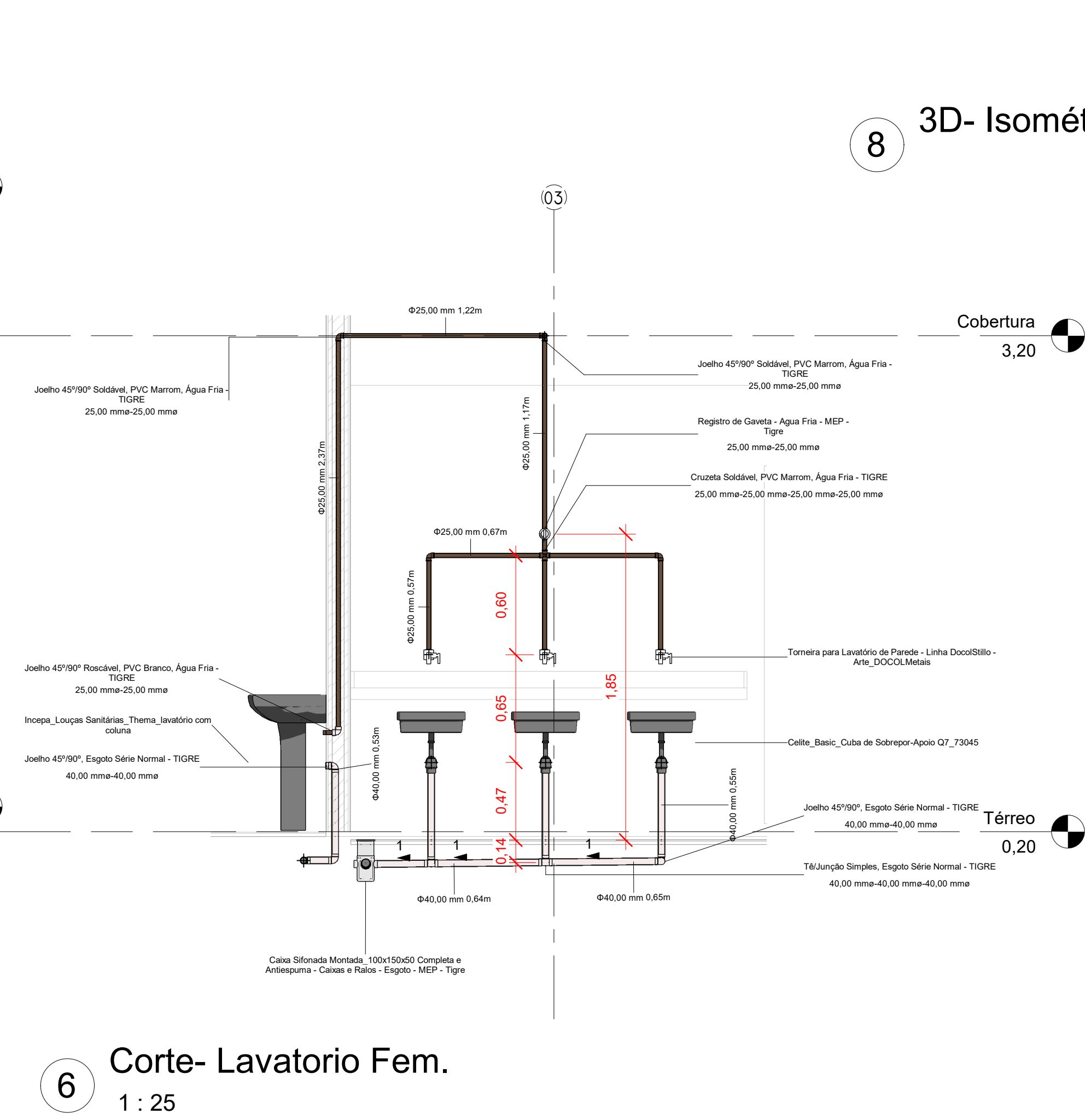
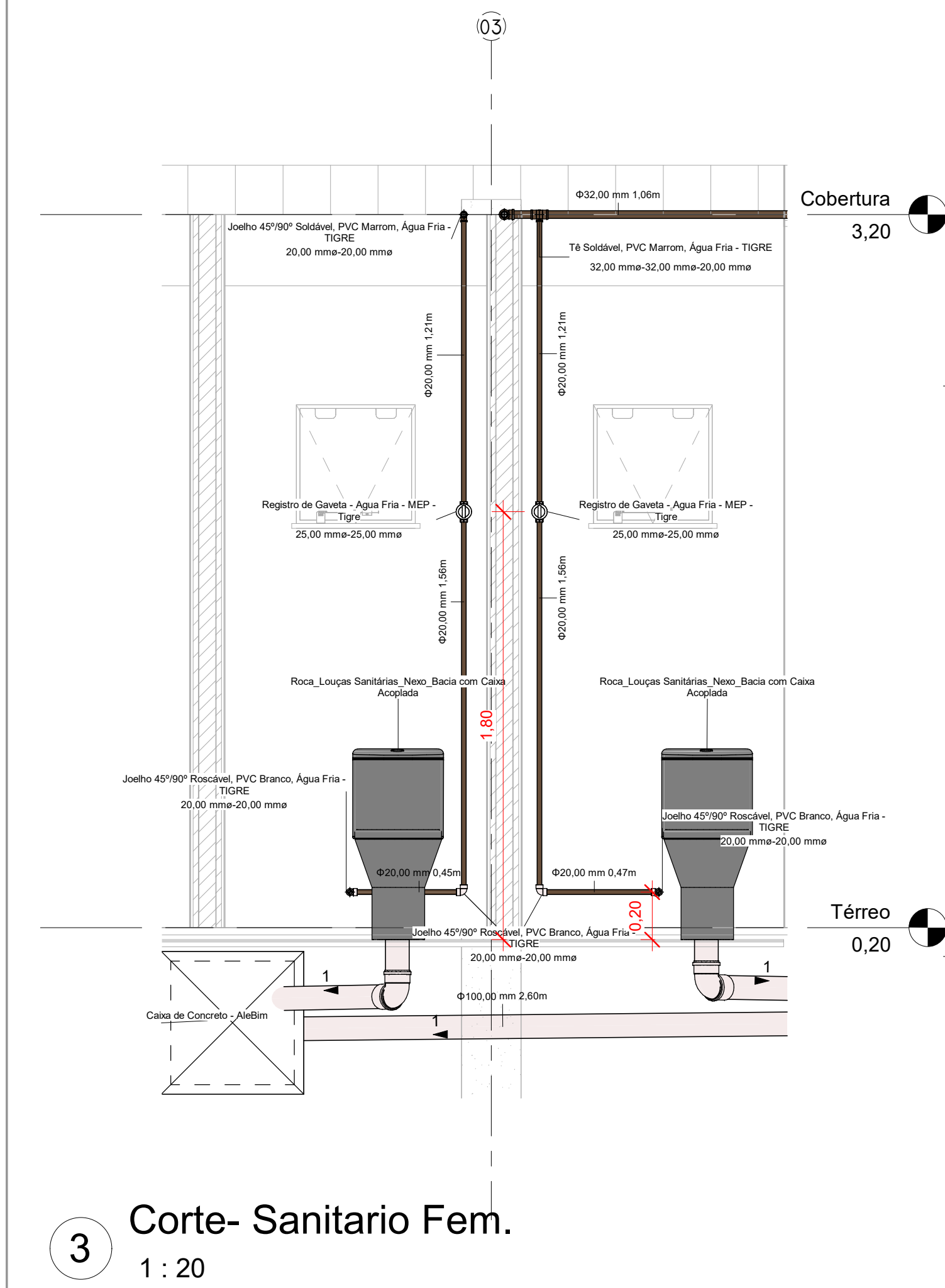


Conexões para Água Fria			
Quantidade	Descrição	Linha	Código
2	Adaptador Soldável com Anel para Caixa d'Água 32mm, PVC Branco, Água Fria - TIGRE		Soldável
4	Bucha de Redução Roscável 3/4" x 1/2", PVC Branco, Água Fria - TIGRE		Roscável
11	Bucha de Redução Soldável Curta 25x20mm, PVC Marrom, Água Fria - TIGRE		Soldável
4	Bucha de Redução Soldável Curta 32x25mm, PVC Marrom, Água Fria - TIGRE		Soldável
1	Bucha de Redução Soldável Curta 40x32mm, PVC Marrom, Água Fria - TIGRE		Soldável
1	Bucha de Redução Soldável Curta 250x40mm, PVC Marrom, Água Fria - TIGRE		Soldável
2	Cruzeta Soldável 25mm, PVC Marrom, Água Fria - TIGRE		Soldável
1	Joelho 45° ou 90° Soldável: O ângulo da conexão não corresponde a 90° ou 45°, verificar		Soldável
9	Joelho 90° Roscável 1/2", PVC Branco, Água Fria - TIGRE		Roscável
3	Joelho 90° Roscável 3/4", PVC Branco, Água Fria - TIGRE		Roscável
19	Joelho 90° Soldável 20mm, PVC Marrom, Água Fria - TIGRE		Soldável
26	Joelho 90° Soldável 25mm, PVC Marrom, Água Fria - TIGRE		Soldável
7	Joelho 90° Soldável 32mm, PVC Marrom, Água Fria - TIGRE		Soldável
6	Produto Inexistente		<varia>
1	Tê de Redução Soldável 25x20mm, PVC Marrom, Água Fria - TIGRE		Soldável
3	Tê de Redução Soldável 32x25mm, PVC Marrom, Água Fria - TIGRE		Soldável
1	Tê Roscável 1" PVC Branco, Água Fria - TIGRE		Roscável
4	Tê Soldável 20mm, PVC Marrom, Água Fria - TIGRE		Soldável
3	Tê Soldável 25mm, PVC Marrom, Água Fria - TIGRE		Soldável

Conexões para Esgoto			
Quantidade	Sistema	Descrição	Código
2	Esgoto	Bucha de Redução Longa 50x40mm, Esgoto Série Normal - TIGRE	Série Normal
1	Esgoto	Joelho 45° 50mm, Esgoto Série Normal - TIGRE	Série Normal
1	Esgoto	Joelho 45° 100mm, Esgoto Série Normal - TIGRE	Série Normal
25	Esgoto	Joelho 90° 40mm, Esgoto Série Normal - TIGRE	Série Normal
19	Esgoto	Joelho 90° 50mm, Esgoto Série Normal - TIGRE	Série Normal
5	Esgoto	Joelho 90° 100mm, Esgoto Série Normal - TIGRE	Série Normal
26	Esgoto	Luva Simples 50mm, Esgoto Série Normal - TIGRE	Série Normal
7	Esgoto	Luva Simples 100mm, Esgoto Série Normal - TIGRE	Série Normal
1	Esgoto	Produto Inexistente	Série Normal
4	Esgoto	Tê 40 x 40mm, Esgoto Série Normal - TIGRE	Série Normal
4	Esgoto	Tê 50 x 50mm, Esgoto Série Normal - TIGRE	Série Normal
1	Esgoto	Tê 100 x 50mm, Esgoto Série Normal - TIGRE	Série Normal

Caixas e Ralos			
Quantidade	Sistema	Descrição	
5	Esgoto	Antiespuma 100 mm, Esgoto - TIGRE	
5	Esgoto	Caixa Sifonada Montada com Grelha e Porta Grelha Quadrados Brancos 100 x 150 x 50mm, Esgoto - TIGRE	
1	Água Fria	Cj Corpo/Tampa Caixa d'Água 500 litros RT, Água Fria - TIGRE	
5	Esgoto	Prolongamento p/ Caixa Sifonada 100 x 100mm, Esgoto - TIGRE	
1	Água Fria	Tampa para Caixa d'Água 500 litros RT, Água Fria - TIGRE	
1	Água Fria	Torneira Bóia para Caixa d'Água 1/2", Água Fria - TIGRE	



APROVAÇÃO:



SECRETARIA DE INFRAESTRUTURA
MUNICÍPIO DE GURUPI - TO

PROJETO FEIRA DO AGRICULTOR
SETOR MALVINAS

MUNICÍPIO DE GURUPI - TO

PROPRIETÁRIO (A):

Documentado assinado digitalmente
JPI

AUTOR DO PROJETO (A):

ENGRº VINICIUS MATOS DE MEDEIROS
CREA: 324278/D-TO

RESP. TÉCNICO (A):

ENGRº VINICIUS MATOS DE MEDEIROS
CREA: 324278/D-TO

CONTEÚDO DESTA PRANCHA:

Projeto Hidráulico Térreo e Cobertura
Corte Wc Masc - Wc Fem., WC PNE, e Lavabo

3D- Isométrico

DESENHO:

ENGRº VINICIUS M. DE MEDEIROS

DATA:

JANEIRO/2026

ESCALA:

INDICADA

PRANCHA:

01/02

ESTE PROJETO ESTÁ PROTEGIDO POR LEI DE DIREITO AUTARAL, SENDO PROIBIDA SUA REPRODUÇÃO TOTAL OU PARCIAL, SOB AS PENAS DA LEI 9.610 DE FÉV/98.

COORDENADAS DO LOCAL: Latitude: 11°44'44.25"S - Longitude: 49° 4'0.69"O

00000000